

BUGSTOP

Proteção, Praticidade e Leveza

DICAS DE USO:**MONTAGEM COM REDE:**

1. Abra o zíper do mosquiteiro e insira a rede. Passe os punhos da rede nas aberturas das extremidades do BugStop (Fig. 1). Passe os elásticos das extremidades do BugStop por dentro dos punhos e trave com o auxílio do regulador (Fig. 2). Regule a altura desejada e caso necessário feche as aberturas das extremidades do BugStop com o outro regulador.

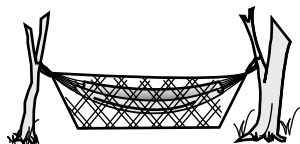
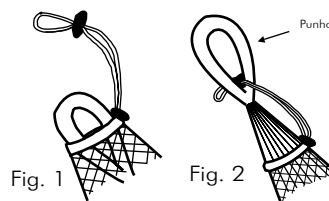


Fig. 3

2. Após a montagem, certifique-se que há um espaço entre a base da rede e o BugStop, evitando assim que os mosquitos consigam picá-lo através das camadas de tecido (Fig. 3).

3. Caso necessite do cabo de sustentação, prenda os reguladores nos punhos da rede ou no suporte que está sustentando-a, regulando assim a altura do BugStop conforme sua necessidade (Fig. 4). Após instalar o cabo de sustentação, regule a altura através dos elásticos presos na parte superior do BugStop (Fig. 5).

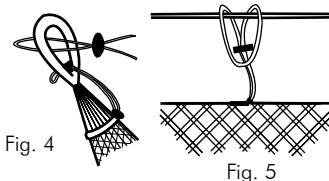


Fig. 4

Fig. 5

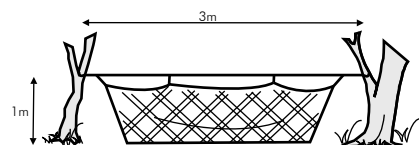


Fig. 6

MONTAGEM SEM REDE (bivaque):

1. Use dois pontos de apoio como árvores, bastões de caminhada, pedras, etc. As medidas recomendadas dos pontos de apoio são de aproximadamente 3 x 1 m. Certifique-se de que os mesmos sejam resistentes a rajadas de vento (Fig. 6).

2. Caso deseje usar os bastões de caminhada como bases de sustentação, fixe-os inclinados ao lado oposto do BugStop prendendo-os com estirante se necessário (Fig. 7).

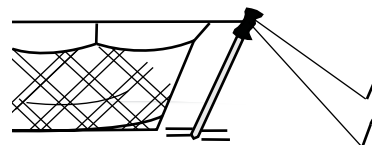


Fig. 7

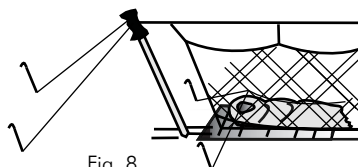


Fig. 8

3. Para maior conforto e aumentar a durabilidade do BugStop, siga estas instruções: coloque um isolante térmico entre o chão e o BugStop, evitando a abrasão e protegendo seu corpo do frio. Feito isso, insira seu saco de dormir. Se quiser aumentar o espaço interno, estique estirantes nas argolas localizadas na altura dos zíperes (Fig. 8).

PARA QUE SEU BUGSTOP TENHA MAIOR DURABILIDADE:

- Evite o contato direto do BugStop com o chão e procure retirar galhos e espinhos que possam arranhá-lo;
- Ao fechar ou abrir o zíper, segure o trilho com a outra mão;
- Guarde-o sempre limpo e seco;
- Esteja atento aos objetos cortantes;
- Mantenha o mosquiteiro afastado do fogo;
- Não entre calçado.

CONSELHOS KAMPA PARA UMA VIDA SAUDÁVEL:

- Deixe o carro em casa e use a bicicleta;
- Pratique atividades ao ar livre;
- Use protetor solar;
- Recicle o seu lixo;
- Proteja os sacis.

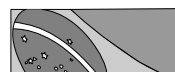
Patente requerida
Kampa Equipamentos Ltda.
SAC: sac@kampa.com.br ou (19) 3423-3195

Conheça todos os produtos da Kampa e cadastre-se para concorrer a prêmios no site www.kampa.com.br



Se for imprimir, pense bem se é realmente necessário.

KAMPA é uma empresa solidária



Made in Brazil

